



27.10.2021

Um den Schulalltag zu organisieren und die Kommunikation zwischen Lehrkräften, Eltern, Verwaltung und Schulleitung weiter zu vereinfachen, wechselt unsere Schule ab **07. November 2021** vom Elterninformationsportal ESIS auf das Online-Portal Schulmanager Online.

KURZE BESCHREIBUNG

Das Portal bietet Ihnen folgende Möglichkeiten:



- Elternbriefe per E-Mail empfangen und online lesen
- die schulischen Veranstaltungen und Klassenarbeiten Ihres Kindes übersichtlich ansehen und den Kalender mit Ihrem Kalender am Computer, Smartphone oder Tablet synchronisieren
- sich zum Elternsprechtag anmelden
- Ihr Kind krankmelden oder eine Beurlaubung, etwa für einen Arztbesuch, beantragen
- Ihr Kind für ein Wahl(pflicht)fach anmelden (z. B. Zweig-Wahl)
- den Stundenplan Ihres Kindes ansehen
- Lehrkräfte über das Modul Nachrichten bequem kontaktieren

Diesen Service können Sie auf Ihrem Computer, Tablet und Smartphone nutzen. Er ist für Sie als Eltern – abgesehen von eventuell anfallenden Internetverbindungskosten – komplett kostenlos.

Über ESIS werden ab **07. November 2021** keine weiteren Nachrichten mehr an Sie verschickt und auch die Krankmeldungen können Sie nicht mehr über ESIS durchführen.

Damit der Übergang von ESIS zu Schulmanager-Online möglichst reibungslos funktioniert und Sie schnell wieder alle Informationen der Schule auf den digitalen Endgeräten Ihrer Wahl erhalten, möchten wir Sie bitten, die Anmeldung an Schulmanager-Online baldmöglichst durchzuführen.

Den Zugangscode für die Anmeldung bei Schulmanager-Online erhalten Sie in einer **gesonderten** Email im Laufe des Tages.

So ist Schulmanager Online aufgebaut

1. Über das Hauptmenü „Module“ haben Sie Zugriff auf alle Funktionen des Schulmanagers.
2. Die Kacheln zeigen aktuelle Informationen. Mit ihnen gelangen Sie schnell zu den wichtigsten Funktionen.
3. Rechts oben finden Sie Benachrichtigungen und können Ihr Benutzerkonto verwalten.

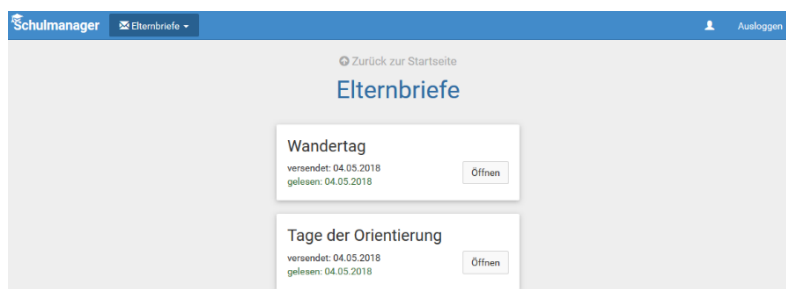
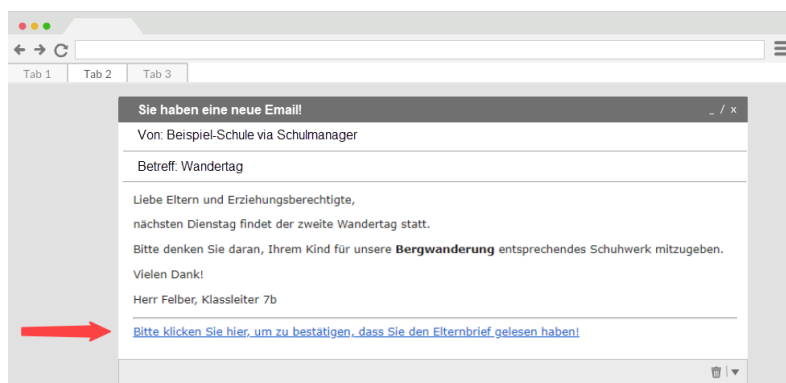


Elternbriefe lesen

Neue Elternbriefe erhalten Sie per E-Mail. Bitte klicken Sie auf den Link am Ende der E-Mail, um zu bestätigen, dass Sie die Informationen erhalten haben.

Auch nach dem Login im Schulmanager sehen Sie auf der Startseite neue Elternbriefe.

Bereits gelesene Elternbriefe können Sie jederzeit über den Menüpunkt „Elternbriefe“ aufrufen und Anhänge, wie etwa schriftliche Teilnahme-Genehmigungen, erneut herunterladen.



Termine für Klassenarbeiten einsehen

Auf der Startseite finden Sie eine Kachel mit den anstehenden Klassenarbeiten Ihres Kindes.

Im Menüpunkt „Klassenarbeiten“ können Sie in eine Wochenansicht wechseln. Dort sehen Sie Details zur Klassenarbeit und können den Plan als PDF-Datei speichern.

Aktuelle Woche	Montag 30.04.2018	Dienstag 01.05.2018	Mittwoch 02.05.2018	Donnerstag 03.05.2018	Freitag 04.05.2018
1				Englisch KA 3	
2	Kurzarbeit im Fach Mathematik				
3					
4	6. Stunde Brüche				
5					
6	Mathematik				
7					
8					
9					

Ihr Kind krankmelden

Über den Menüpunkt „Krankmeldung“ können Sie Ihr Kind krankmelden.

1. Im ersten Abschnitt können Sie Ihr Kind krankmelden. Geben Sie dabei den voraussichtlichen Zeitraum an und reichen die Krankmeldung mit dem Klick auf den Button ein.
2. Sobald Sie erstmalig eine Krankmeldung abgegeben haben, sehen Sie im zweiten Abschnitt eine Liste der vergangenen Krankmeldungen.

Schüler: Kämmerer, Jessica

Von: 10.05.2018 Bis: 10.05.2018

Krankmeldung einreichen

Krankmeldungen

Status

Schriftliche Entschuldigung fehlt noch

Formular ausdrucken

Neue Krankmeldung

Die Krankmeldung wurde entgegengenommen.

Bitte drucken Sie jetzt das schriftliche Entschuldigungsformular aus:

Entschuldigungsformular ausdrucken

Eine Beurlaubung beantragen

Über den Menüpunkt „Beurlaubung“ können Sie Beurlaubungen für Ihr Kind beantragen.

1. Im ersten Abschnitt können Sie einen Antrag auf Beurlaubung einreichen. Geben Sie dazu den Zeitraum sowie eine Begründung ein und klicken auf „Antrag einreichen“. Drucken Sie anschließend den schriftlichen Antrag aus, unterschreiben Sie diesen und geben ihn im Sekretariat ab.
2. Sobald Sie erstmalig eine Beurlaubung beantragt haben, können Sie hier den Status Ihres Antrags einsehen.

Den Stundenplan ansehen

Im Menüpunkt „Stundenplan“ finden Sie den Stundenplan Ihres Kindes.

Dieser Plan enthält auch die aktuellen Vertretungen.

Stunde	Montag 14.05.2018	Dienstag 15.05.2018	Mittwoch 16.05.2018	Donnerstag 17.05.2018	Freitag 18.05.2018
1	D O101 bf	We Werken yh	M O101 nf	G W102 iw	E W103 iw
2	D O101 bf	We Werken yh	Ph O101 jm	G W102 iw	D O101 bf
3	E W103 iw	B O101 jb		D O101 bf	We Werken yh
4	M O101 nf		E W103 iw	B O101 jb	M O101 nf
5		E W103 iw	D W101 bf	Ph O101 jm	Sw Mehrzweckraum nf
6		E W103 iw		M O101 nf	Sw Mehrzweckraum nf
7					
8					
9					

Schulmanager Online als App auf Ihr Smartphone laden

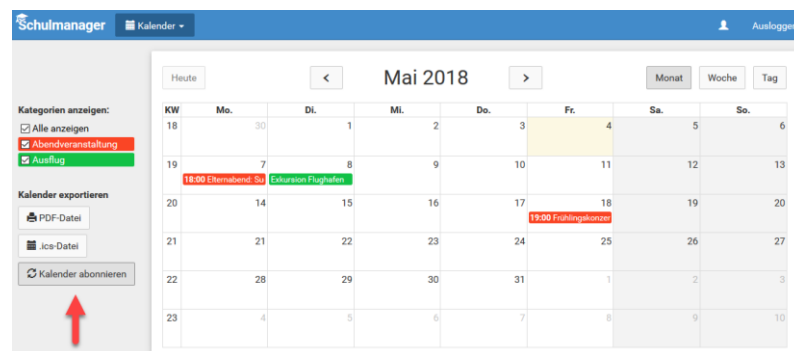
Um möglichst schnell auf den Schulmanager zugreifen zu können, können Sie diesen als App auf Ihrem iPhone oder Android-Smartphone installieren. Dazu suchen Sie nach der App „Schulmanager Online“.

Den Kalender abonnieren

Sie können den Kalender des Schulmanagers in Ihrem Smartphone, Tablet oder einem Kalender-Programm wie Microsoft Outlook™ kostenlos abonnieren.

So sehen Sie automatisch jederzeit die aktuellen Termine Ihres Kindes in Ihrem gewohnten Kalender.

Die Abo-Adresse und weitere Informationen finden Sie im Menüpunkt „Kalender“ links über den Button „Kalender abonnieren“. Unterstützung mit Ihrer individuellen Kalender-App finden Sie im jeweiligen Hilfebereich Ihrer App oder Ihres Betriebssystems.



Wir hoffen, dass Sie sich in diesem neuen System schnell zurechtfinden und mit dem Service zufrieden sind. Bei Fragen wenden Sie sich bitte an unseren Systembetreuer, Herrn Ziegler (aziegler@rs-bruckmuehl.de).

Mit freundlichen Grüßen

Team der staatlichen Realschule Bruckmühl